

ΤΑ ΚΔΑΠ ΝΕΑΣ ΣΜΥΡΝΗΣ

ΠΑΡΟΥΣΙΑΖΟΥΝ

Μαθήματα Ζωγραφικής

ΕΙΚΑΣΤΙΚΗ ΕΠΙΜΕΛΕΙΑ


ΖΕΡΒΑ ΕΥΓΕΝΙΑ

ΤΑ ΣΧΗΜΑΤΑ ΣΤΗΝ ΤΕΧΝΗ

Γειά σας παιδιά, εδώ είμαστε και
σήμερα για να παρουσιάσουμε
κάτι πολύ ενδιαφέρον!


Τα ξέρουν όλοι, μικροί και
μεγάλοι, τα βρίσκουμε παντού
και κρατούν τον κόσμο μας
τακτοποιημένο!

Το έργο είναι του Piet Mondrian





Σχήματα παντού!

Μιλάμε για τα σχήματα, τα τρίγωνα, τα τετράγωνα, τους κύκλους και όλα τα άλλα που υπάρχουν.



Πολλές φορές λέμε ότι για να σχεδιάσουμε κάτι,
καλό είναι να σκεφτούμε το σχήμα που
κρύβεται πίσω από το σχέδιο.

Για παράδειγμα,
θέλω να φτιάξω ένα πορτοκάλι,
σκέφτομαι τον κύκλο  και επειδή είναι στρογγυλό,
φτιάχνω ένα κύκλο και
έτοιμο το πορτοκάλι μου!!!!



A, B, Γ, Δ,.....

Πολλά παιδιά, συχνά επινοούν μια δική τους αλφαβήτα,
κάτι σαν κώδικα, για να μπορούν μυστικά να
γράψουν κάτι, χωρίς να μπορούν
να το διαβάσουν οι άλλοι.

Έτσι νοιώθω και εγώ, εδώ με τα
έργα του Victor Vasarely,
είναι σαν να μας διηγείται κάτι!

Τι όμως;
Για σκεφτείτε;

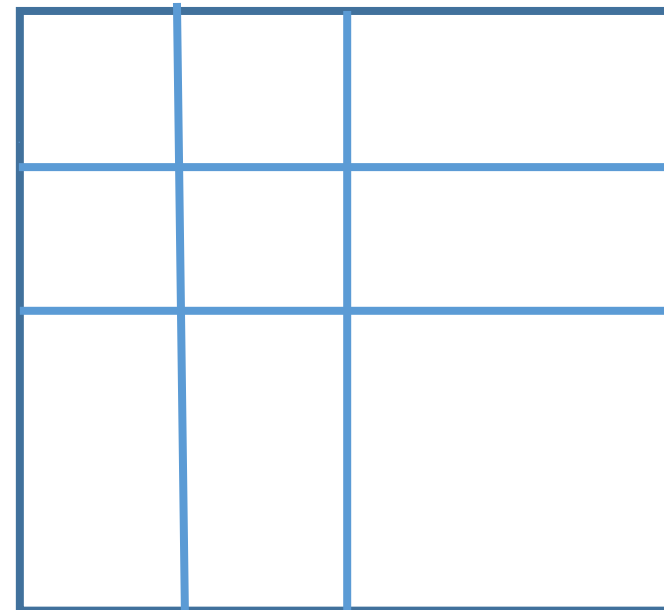
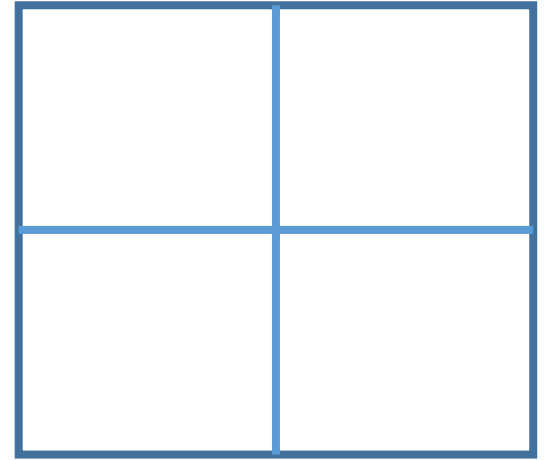

Μπορείτε να κάνετε και εβείς κάτι παρόμοιο;



Ας προβπαθήσουμε!

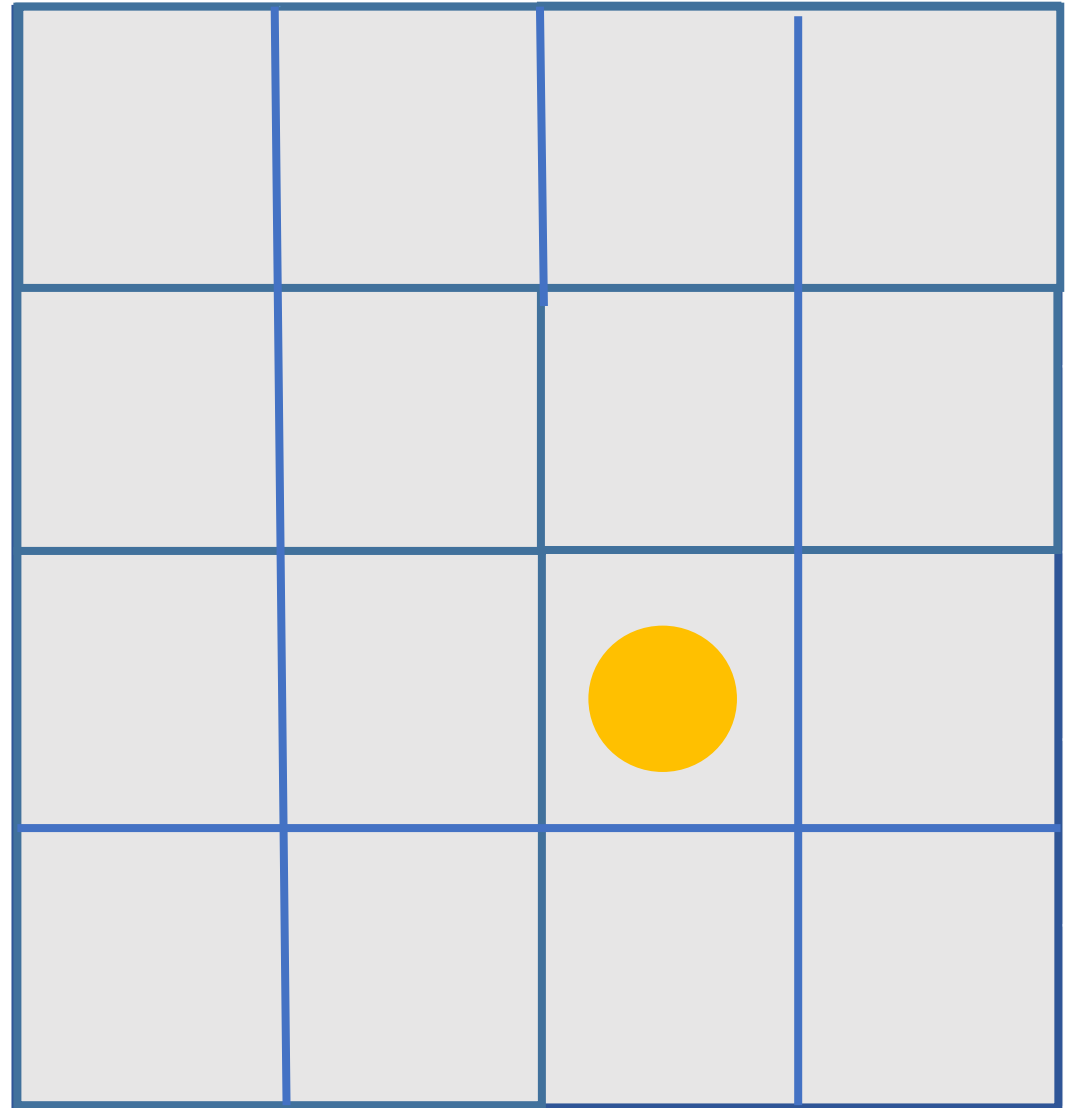

Παίρνω ένα χαρτί A4
και δημιουργώ
ένα τετράγωνο.

Μετά με γραμμές
το χωρίζω στην μέση,
κάθετα και οριζόντια και
επαναλαμβάνω μέχρι να
δημιουργήσω όσα
τετραγωνάκια χρειάζομαι.



Σαν παιχνίδι.....


Γεμίζω τα τετράγωνα με διαφορετικά
σχήματα, όπως τετράγωνα,
τρίγωνα, ρόμβους, πολύγωνα,
τραπέζια, κτλ



Εκτός από ζωγράφος ο Ραυλ Κλεε ήταν και μουσικός, έλεγε λοιπόν:

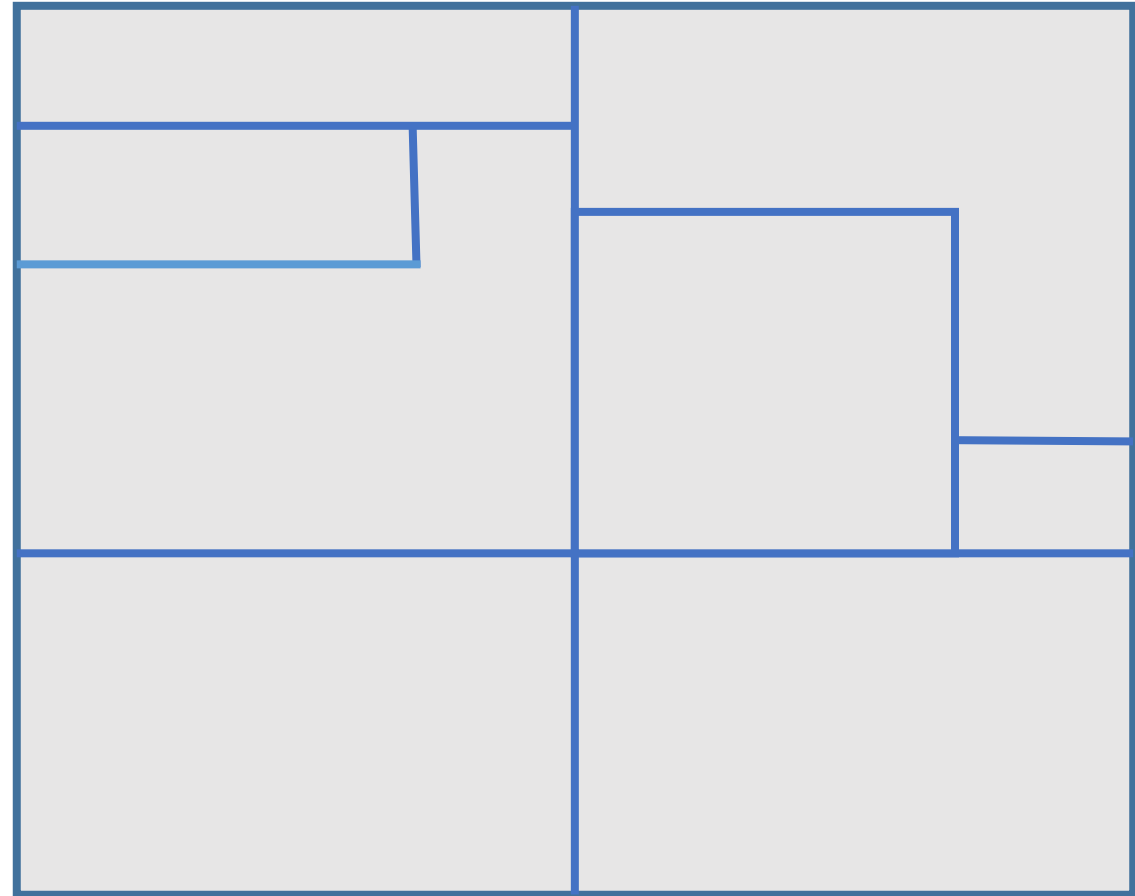

“Παίζω με τα χρώματα, όπως με τα πλήκτρα στο πιάνο. Με ρυθμό φτιάχνω τα έργα μου όπως στη μουσική.”

Το έργο είναι του Ραυλ Κλεε



Φτιάχνω το δικό μου έργο!!

- ✓ Σε ένα χαρτί τραβάω οριζόντιες και κάθετες, χωρίζοντας το όπως μου αρέσει.
- ✓ Δεν είναι απαραίτητο όλα τα σχήματα να έχουν το ίδιο μέγεθος, σχεδιάσε πολλά μεγέθη και πολλά σχήματα.
- ✓ Παρατήρησε τα έργα.



Καстроπολιτεία

Κοιτάξτε αυτό το κάστρο έχει
δημιουργηθεί με πολλά τετράγωνα,
ορθογώνια και τρίγωνα.

Ένας ήλιος το αγκαλιάζει και μοιάζει
να το προστατεύει.

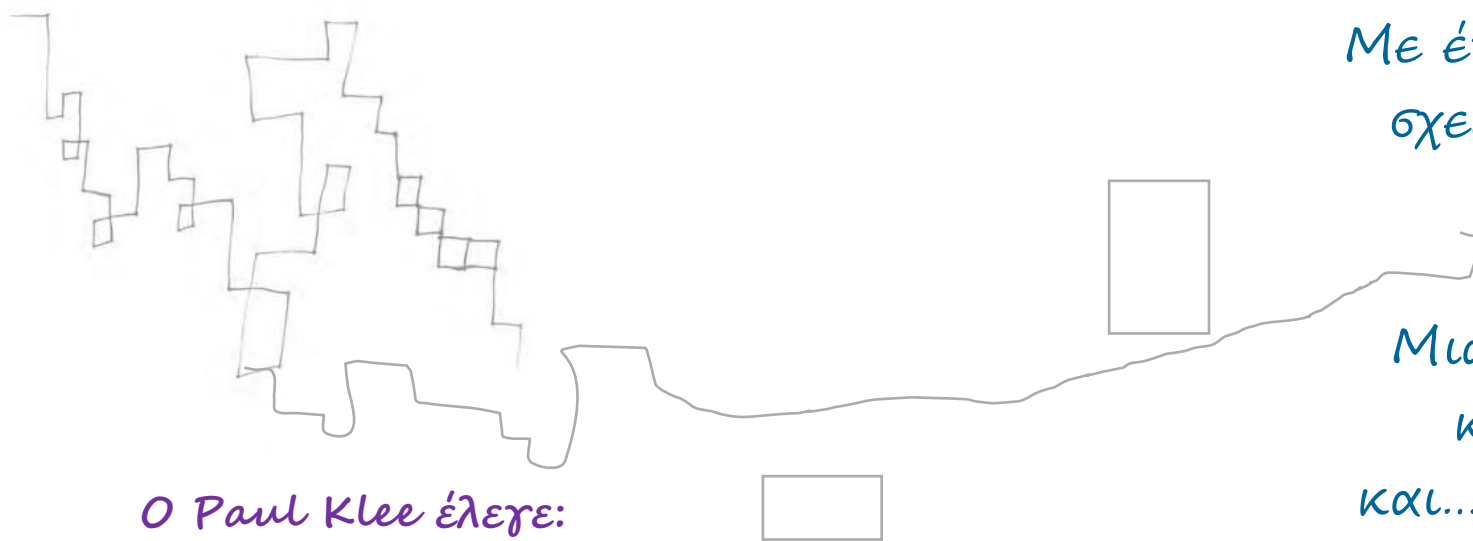
Μπορείτε να φανταστείτε ποιος
ζει μέσα στο κάστρο;



Το έργο είναι του Paul Klee, Κάστρο και ήλιος, 1928

Φτιάχνω την δική μου καστροπολιτεία!

Πάνω, κάτω, δεξιά, αριστερά...



Ο Ραυλ Κλεε έλεγε:

" Η γραμμή είναι μια τελεία που πήγε βόλτα."

Με ένα μολύβι συνέχισε να
σχεδιάζει την δική σου
φανταστική πόλη.


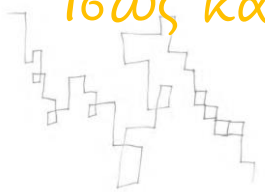
Μια γραμμή ανεβαίνει,
κατεβαίνει, στρίβει
και...μια πόλη εμφανίζεται
μπροστά σου!

Μια πόλη με ρυθμό

Χτίζω την πόλη με
σχήματα, ένα τετράγωνο
δίπλα στο άλλο, ένα
παράλληλόγραμμο, και πάλι
ένα τετράγωνο.

Πρόσθεσε πόρτες, παράθυρα,
στέγες .


Ίσως και έναν μεγάλο ζεστό
ήλιο, τι λες;





Η φύση εμπνέει

Όλοι οι ζωγράφοι που είδαμε ήξεραν πολύ καλά να παρατηρούν και να εμπνέονται από την φύση.

Μέσα από τα έργα τους, μας φανερώνουν τα συναισθήματά τους.



Τα έργα είναι του Johannes Itten



Αποχρώσεις

Μπορείς να
χρησιμοποιήσεις
διαφορετικές
αποχρώσεις
ενός χρώματος
και να δημιουργήσεις
σχήματα όπως σε αυτούς
τους πίνακες.



Ο κύριος Piet Mondrian χτίζει ένα έργο!


Έτσι και ο Piet Mondrian
χτίζει τα έργα του.

Υπολογίζει που θα βάλει το
κάθε σχήμα και κυρίως τι χρώμα
θα χρησιμοποιήσει.

Πόσα χρώματα έχει ο
πίνακας;

Τιο κυριαρχεί;


Τιο έχει χρησιμοποιήσει
περισσότερες φορές;



Κοιτάξτε όμως, ενώ χρησιμοποιεί
πολλά διαφορετικά σχήματα,
δεν συμβαίνει το ίδιο
με το χρώμα.

Σε αυτό το έργο, ένα χρώμα
πρωταγωνιστεί, γιατί άραγε;

Τι θέλει να μας πει με αυτό
το μεγάλο κόκκινο;



Ελπίζω να σας άρεσε η παρουσίαση μας.
Μετά από τόσα όμορφα έργα είμαι σίγουρη ότι μπορείτε να
προσπαθήσετε να φτιάξετε τα δικά σας.

Ζωγραφίζουμε με την καρδιά μας!


Καλή σας επιτυχία!

Γειά σας και θα τα ξαναπούμε σύντομα!!!!!!!




Τα έργα της παρουσίασης ανήκουν στους παρακάτω δημιουργούς:



Victor Vasarely




Johans Itten



Paul Klee



August Herbin



Piet Mondrian