



Δραστηριότητες από το σπίτι
Τάξη: Α τάξη (με τη βοήθεια ενήλικα) και άνω
Απαιτούμενος χρόνος: 1 ώρα

Καλησπέρα παιδιά,

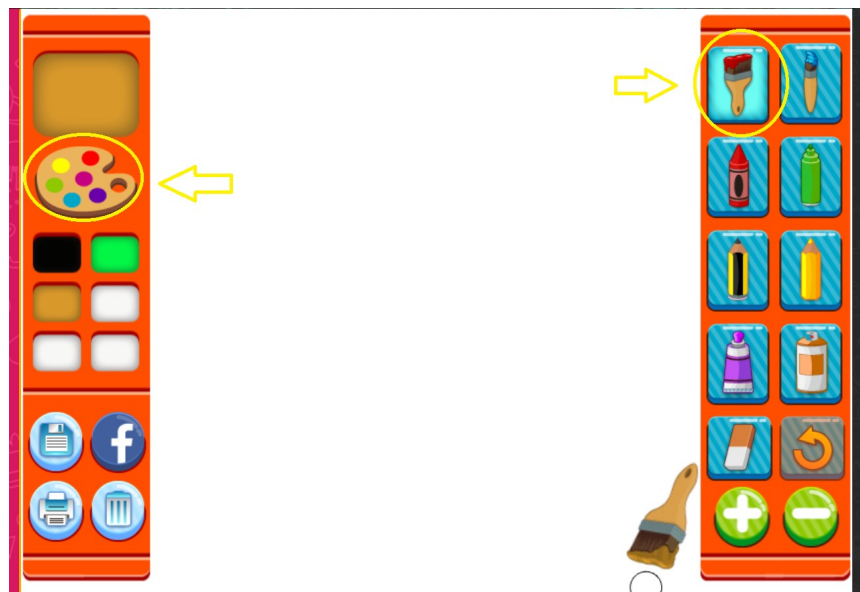
Η άνοιξη έχει μπει για τα καλά και τα περισσότερα φυλλοβόλα δέντρα έχουν αρχίσει να βγάζουν άνθη και φύλλα. Σε αυτή τη δραστηριότητα θα προσπαθήσουμε να ζωγραφίσουμε ένα δέντρο κατά τη διάρκεια όλων των εποχών.



1. Κάνε κλικ στην ηλεκτρονική διεύθυνση:


<https://kidmons.com/game/paint-online/>

2. Θα ξεκινήσουμε φτιάχνοντας ένα δέντρο την άνοιξη! Αρχικά επιλέγουμε το πινέλο και το χρώμα που θα χρησιμοποιήσουμε:

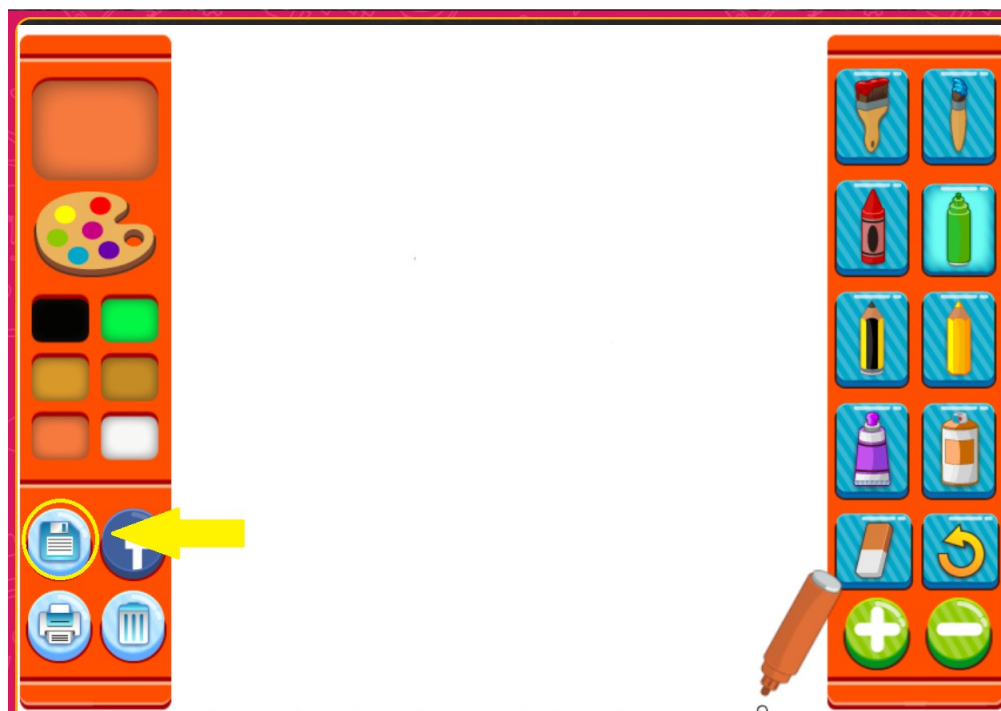


3. Κρατώντας πατημένο το αριστερό κουμπί του ποντικιού, σχεδιάζουμε τον κορμό και τα κλαδιά. Δεν χρειάζεται να είναι ίσια. Αλλάστε κάνένα δέντρο δεν έχει ίσια κλαδιά!

4. Έπειτα επιλέγουμε τον μαρκαδόρο και σχεδιάζουμε λίγα φύλλα και λουλούδια!



5. Τελειώνοντας πρέπει να αποθηκεύσουμε τη ζωγραφιά μας! Πατώντας το κουμπί που δείχνει το κίτρινο βελάκι η ζωγραφιά μας αποθηκεύεται στον υπολογιστή μας. Τώρα μπορούμε να τη δούμε και να την εκτυπώσουμε!



6. Έπειτα συνεχίζουμε ζωγραφίζοντας τα δέντρα στις υπόλοιπες εποχές, αφού πρώτα σβήσουμε την προηγούμενη ζωγραφιά!

